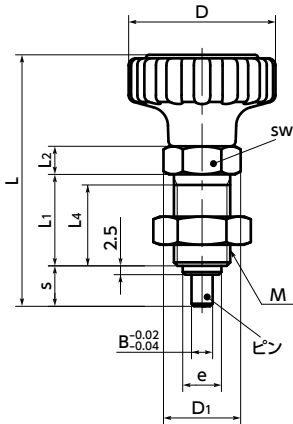
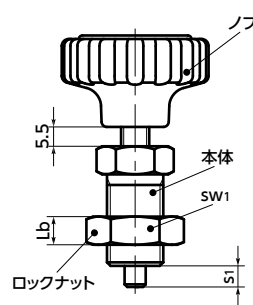


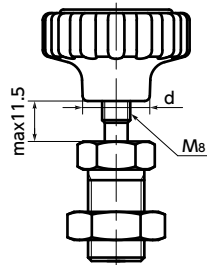
## ●セーフティポジション



## ●リリースポジション



## ●リトラクトポジション



- 手にフィットするノブと組み合わせたインデックスプランジャ。
- 操作ノブを回さないでピンを引っ込めることができない誤操作防止機構つきです。
- 相手側の穴の推奨公差はG7です。
- ピンは焼入れ済み。耐摩耗性にすぐれています。
- 材質・仕上げ



	PSKX
ノブ	ガラス繊維強化ナイロン6
本体	SUM24L 三価クロメート処理
ピン	S45C相当(硬度50-60HRC)
スプリング	SWPB相当
ロックナット	スチール 三価クロメート処理

- 品番指定 ※価格・納期はNBKウェブサイトをご覧ください。

## PSKX-6-42-M16-1.5-AK



単位: mm

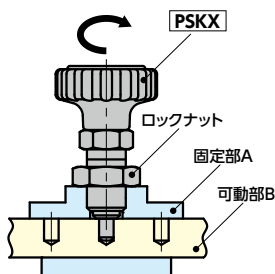
品番	B	s	s1	D	M(細目)		D1	L	L1	L2	L4 min.	Lb	sw	sw1	e	d	荷重(N) min./max.	ピンの せん断荷重(N)	質量(g)
					ねじの呼び	ピッチ													
PSKX-6-42-M16-1.5-AK	6	11.5	6	42	M16	1.5	21.9	69	26	5.5	23	8	19	24	11	19	14 / 26	2530	80
PSKX-8-42-M16-1.5-AK	8	11.5	6	42	M16	1.5	21.9	69	26	5.5	23	8	19	24	11	19	14 / 26	4500	80
PSKX-6-53-M16-1.5-AK	6	11.5	6	53	M16	1.5	21.9	75	26	5.5	23	8	19	24	11	24	14 / 26	2530	120
PSKX-8-53-M16-1.5-AK	8	11.5	6	53	M16	1.5	21.9	75	26	5.5	23	8	19	24	11	24	14 / 26	4500	120

## ●操作方法

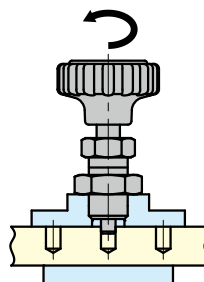
①操作ノブを回してねじを締めつけることにより、可動部Bを固定できます。ロックナットで本体を固定部Aに固定してください。

②操作ノブを左に回すことでピンのセーフティが解除されます。

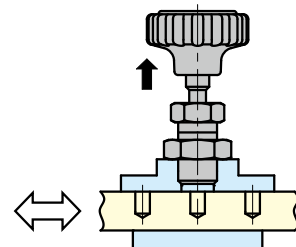
③操作ノブを引き上げ、ピンを引っ込めると、可動部Bは任意の位置に移動できます。



●セーフティポジション



●リリースポジション



●リトラクトポジション

クリーン洗浄・クリーン梱包 → P.xxxx

対応不可

ゆるみ止め → P.xxxx

対応可・別料金

レーザ刻印 → P.xxxx

対応可・別料金