

品番	キーパー	質量 (g)
C7-10	No.0 (コンシールド)	47
C7-11	No.1 (リバース)	47
C7-12	No.2 (90°アングル)	47
C7-20	No.0 (コンシールド)	130

● 取り付け用のねじまたはリベットは付属していません。

● 取り付け

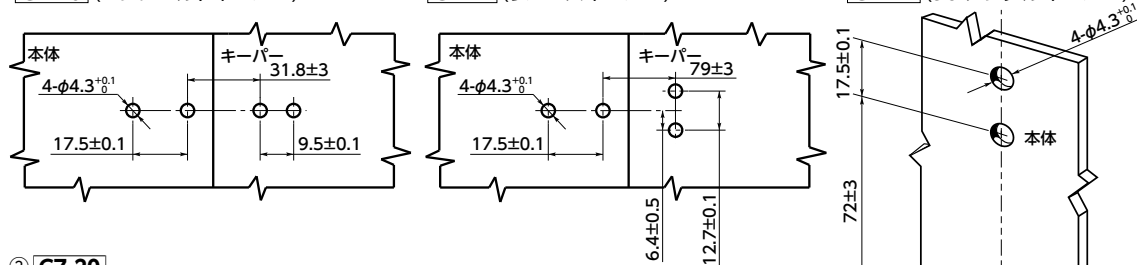
① C7-10 C7-11 C7-12

ねじ (M4) またはリベット (φ4) で取りつけてください。

C7-10 (コンシールドキーパー)

C7-11 (リバースキーパー)

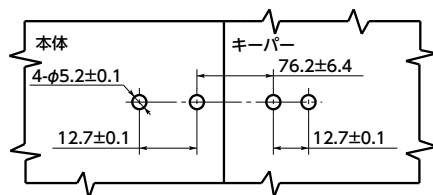
C7-12 (90°アングルキーパー)



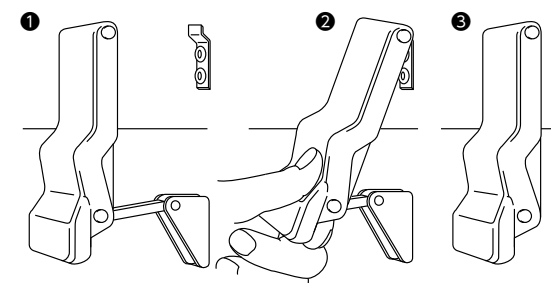
② C7-20

ねじ (M5) またはリベット (φ5) で取りつけてください。

C7-20 (コンシールドキーパー)

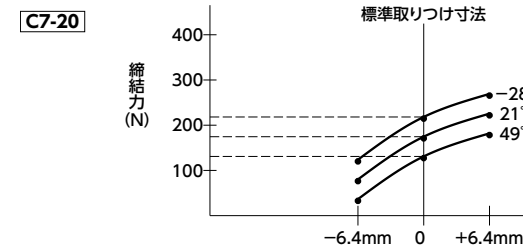
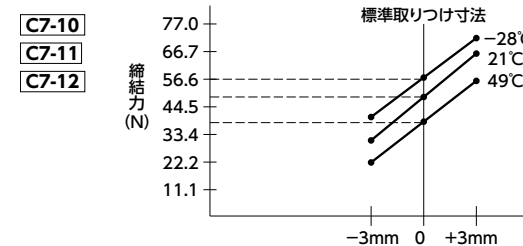


● 使用方法



● 締結力

締結力は、ブラケットとキーパーの取り付け寸法の誤差によって変化します。



- 頑丈でしかもフレキシブル。振動・衝撃を吸収し、また、ミスアライメントがあっても確実にラッチします。
- 耐蝕性にすぐれ、紫外線にも耐える材質。屋外でも使用できます。
- 電気絶縁性があります。
- ラッチをはずした状態でも本体はばたつきません。
- 使用可能温度：-30°C~65°C

● 材質・仕上げ




	C7
本体	プラスチックラバー (つや消し黒)
リンク・プッシング	ガラス繊維強化ナイロン66 (黒)
リベット	SUS430
ピン・キーパー・ブラケット	SUS304


● 振動・衝撃を吸収。



● すぐれた耐蝕性。



● ミスアライメントを許容。



● 品番指定 ※価格・納期はNBKウェブサイトをご覧ください。

C7-12