

● 材質・仕上げ

	UZBF-AL-SW	UZBF-BK-SW
パイプ	アルミニウム合金 アルマイト処理(シルバー)	アルミニウム合金 静電塗装(つや消し黒)
カバーキャップ*1	ナイロン6(ライトグレー)	ナイロン6(ライトグレー)
ブラケット	亜鉛ダイカスト 静電塗装(つや消し黒)	亜鉛ダイカスト 静電塗装(つや消し黒)
六角穴付きボルト (ねじ付属サービス)	SUSXM7	SUSXM7

*1: 非常停止ボタンなしの商品のみ

● 関連商品

接続用のコネクタつきケーブル
[USCA-M12-12] があります。



● 品番指定 ※価格・納期はNBKウェブサイトをご覧ください。



ねじ付属サービス(別料金)をご利用の場合は、商品品番の末尾に「P」を追加してください。

- スイッチ・非常停止ボタン・LEDを組み合わせたアルミチューブラー取っ手。設計・施工の手間を削減します。
- 中空パイプを使用。軽量です。
- オフセットタイプ。
- スイッチ・非常停止ボタンは接点の切り替え、回路の遮断や安全装置のロック解除などの制御に。
- LED(2色：赤・緑)は回路の状態や接続する機器・装置の状態によって点灯します。



- 付属のスイッチ用キャップ(3色：赤・緑・青)をはめて、スイッチの色を変更可能。

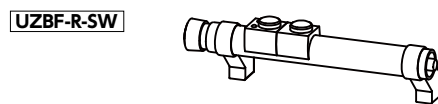
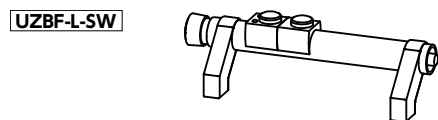


- スイッチ・非常停止ボタン・LEDの組み合わせは5種類。商品記号により選択できます。

商品記号	スイッチ	非常停止ボタン	LED
B0-EM	なし	あり	なし
B1	1個	なし	あり
B1-EM	1個	あり	あり
B2	2個	なし	あり
B2-EM	2個	あり	あり

- 商品記号により、ブラケットのオフセット方向が選択できます。

商品記号	オフセット方向
L	左
R	右



- 商品記号により、パイプの表面処理が選択できます。

商品記号	パイプ
AL	アルマイト処理(シルバー)
BK	静電塗装(つや消し黒)

- 接続にはコネクタつきケーブル [USCA-M12-12] () を使用してください。

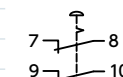
- オプションで取り付け用の六角穴付きボルト(SUSXM7製)を付属します。ねじ付属サービス(別料金)をご利用ください。



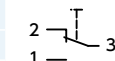
● 仕様

非常停止ボタン	接触形式	b接点(双極単投形)
	動作形式	オルタネート
	定格使用電圧	最大DC30V
	定格使用電流	最大1.5A
スイッチ1	参考寿命	10万回
	接触形式	c接点(単極双投形)
	動作形式	モーメンタリ
	定格使用電圧	最大DC30V
LED	定格使用電流	最大1.5A
	参考寿命	100万回
	色	赤・緑
	動作電圧	DC24V ± 15%
スイッチ2	消費電流	10mA
	接触形式	a接点(単極単投形)
	動作形式	モーメンタリ
	定格使用電圧	最大DC30V
接続部	定格使用電流	最大1.5A
	参考寿命	100万回
	コネクタ	M12 Aコード 12極 オス
	使用温度範囲	-25℃~55℃
その他	IP保護等級	非常停止ボタンなし IP67 非常停止ボタンあり IP54
	認証	CEマーキング

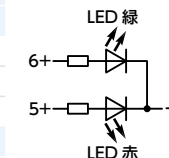
● 非常停止ボタン回路図



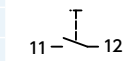
● スイッチ1回路図



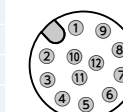
● LED回路図



● スイッチ2回路図



● コネクタピン配列



品番	L1	D	H	h	L	L2	Lf	M	W	W1	スイッチ	非常停止ボタン	LED	許容荷重*1(N)	質量(g)	ねじ付属サービス ねじサイズ
UZBF-200-B0-EM-SW	200	27	68	51	217	183	15	M8	68	51	なし	あり	なし	1000	469	M8×16
UZBF-200-B1-SW	200	27	68	51	217	183	15	M8	68	51	1個	なし	あり	1000	454	M8×16
UZBF-200-B1-EM-SW	200	27	68	51	217	183	15	M8	68	51	1個	あり	あり	1000	494	M8×16
UZBF-200-B2-SW	200	27	68	51	217	183	15	M8	68	51	2個	なし	あり	1000	479	M8×16
UZBF-200-B2-EM-SW	200	27	68	51	217	183	15	M8	68	51	2個	あり	あり	1000	519	M8×16
UZBF-300-B0-EM-SW	300	27	68	51	317	283	15	M8	68	51	なし	あり	なし	1000	514	M8×16
UZBF-300-B1-SW	300	27	68	51	317	283	15	M8	68	51	1個	なし	あり	1000	499	M8×16
UZBF-300-B1-EM-SW	300	27	68	51	317	283	15	M8	68	51	1個	あり	あり	1000	539	M8×16
UZBF-300-B2-SW	300	27	68	51	317	283	15	M8	68	51	2個	なし	あり	1000	527	M8×16
UZBF-300-B2-EM-SW	300	27	68	51	317	283	15	M8	68	51	2個	あり	あり	1000	562	M8×16

*1: 人の手で使用する許容荷重です。